

安徽寿县联合村镇银行股份有限公司
2023年度审计报告
上会浙报字(2024)第045号

上会会计师事务所（特殊普通合伙）浙江分所
中国杭州

您可使用手机“扫一扫”或进入“注册会计师行业统一监管平台”（<http://acc.mof.gov.cn>）进行查验。
报告编号：浙243JQY5W1X



目 录

	页次
一、审计报告	1-3
二、已审财务报表	
资产负债表	4
利润表	5
现金流量表	6
所有者权益变动表	7-8
财务报表附注	9-41





上海会计师事务所（特殊普通合伙）

Shanghai Certified Public Accountants (Special General Partnership)

审计报告

上会浙报字（2024）第045号

安徽寿县联合村镇银行股份有限公司全体股东：

一、审计意见

我们审计了安徽寿县联合村镇银行股份有限公司（以下简称“寿县联合村镇银行”）的财务报表，包括2023年12月31日的资产负债表，2023年度的利润表、现金流量表、所有者权益变动表以及相关财务报表附注。

我们认为，后附的财务报表在所有重大方面按照企业会计准则的规定编制，公允反映了寿县联合村镇银行2023年12月31日的财务状况以及2023年度的经营成果和现金流量。

二、形成审计意见的基础

我们按照中国注册会计师审计准则的规定执行了审计工作。审计报告的“注册会计师对财务报表审计的责任”部分进一步阐述了我们在这些准则下的责任。按照中国注册会计师职业道德守则，我们独立于寿县联合村镇银行，并履行了职业道德方面的其他责任。我们相信，我们获取的审计证据是充分、适当的，为发表审计意见提供了基础。

三、管理层和治理层对财务报表的责任

寿县联合村镇银行管理层负责按照企业会计准则的规定编制财务报表，使其实现公允反映，并设计、执行和维护必要的内部控制，以使财务报表不存在由于舞弊或错误导致的重大错报。



在编制财务报表时，管理层负责评估寿县联合村镇银行的持续经营能力，披露与持续经营相关的事项，并运用持续经营假设，除非管理层计划清算寿县联合村镇银行、终止运营或别无其他现实的选择。

治理层负责监督寿县联合村镇银行的财务报告过程。

四、注册会计师对财务报表审计的责任

我们的目标是对财务报表整体是否不存在由于舞弊或错误导致的重大错报获取合理保证，并出具包含审计意见的审计报告。合理保证是高水平的保证，但并不能保证按照审计准则执行的审计在某一重大错报存在时总能发现。错报可能由于舞弊或错误导致，如果合理预期错报单独或汇总起来可能影响财务报表使用者依据财务报表作出的经济决策，则通常认为错报是重大的。

在按照审计准则执行审计工作的过程中，我们运用职业判断，并保持职业怀疑。同时，我们也执行以下工作：

（一）识别和评估由于舞弊或错误导致的财务报表重大错报风险，设计和实施审计程序以应对这些风险，并获取充分、适当的审计证据，作为发表审计意见的基础。由于舞弊可能涉及串通、伪造、故意遗漏、虚假陈述或凌驾于内部控制之上，未能发现由于舞弊导致的重大错报的风险高于未能发现由于错误导致的重大错报的风险。

（二）了解与审计相关的内部控制，以设计恰当的审计程序，但目的并非对内部控制的有效性发表意见。

（三）评价管理层选用会计政策的恰当性和作出会计估计及相关披露的合理性。

（四）对管理层使用持续经营假设的恰当性得出结论。同时，根据获取的审计证据，就可能对寿县联合村镇银行持续经营能力产生重大疑虑的事项或情况是否存在重大不确定性得出结论。如果我们得出结论认为存在重大不确定性，审计准则要求我们在审计报告中提请报表使用者注意财务报表中的相关披露；如果披露不充分，我们应当发表非无保留意见。我们的结论基于截至审计报告日可获得的信息。然而，未来的事项或情况可能导致寿县联合村镇银行不能持续经营。



(五) 评价财务报表的总体列报、结构和内容（包括披露），并评价财务报表是否公允反映相关交易和事项。


我们与治理层就计划的审计范围、时间安排和重大审计发现等事项进行沟通，包括沟通我们在审计中识别出的值得关注的内部控制缺陷。

上会会计师事务所(特殊普通合伙)浙江分所




中国·杭州

中国注册会计师:



中国注册会计师:



二〇二四年三月十九日



资产负债表

01表

编制单位：安徽寿县联合村镇银行股份有限公司

金额单位：人民币元

资产	注释号	2023年12月31日	2022年12月31日	负债及所有者权益	注释号	2023年12月31日	2022年12月31日
资产：				负债：			
现金及存放中央银行款项	(一)	45,705,098.50	38,368,215.30	向中央银行借款	(十一)	46,550,000.00	3,453,149.00
存放联行款项				联行存放款项	(十二)	429,806.33	
存放同业款项	(二)	56,170,865.24	54,095,155.03	同业及其他金融机构存放款	(十三)	45,057,111.11	70,106,277.77
贵金属				拆入资金			
拆出资金				交易性金融负债			
衍生金融资产				衍生金融负债			
买入返售金融资产				卖出回购金融资产款			
持有待售资产				吸收存款	(十四)	645,219,049.17	493,195,034.90
发放贷款和垫款	(三)	755,579,229.40	587,626,402.64	应付职工薪酬	(十五)	2,272,805.68	2,256,444.81
金融资产：				应交税费	(十六)	1,348,458.61	1,572,143.44
交易性金融资产				持有待售负债			
债权投资				租赁负债	(十七)	3,631,586.80	1,365,280.24
其他债权投资				预计负债	(十八)	246,900.21	246,900.21
其他权益工具投资				应付债券			
长期股权投资				递延所得税负债			
投资性房地产				其他负债		4,172,843.03	4,083,108.86
固定资产	(四)	1,065,920.86	1,183,299.79	负债合计		748,928,560.94	576,278,339.23
在建工程				所有者权益：			
使用权资产	(五)	4,865,638.08	2,360,116.38	股本	(二十)	60,000,000.00	60,000,000.00
无形资产				其他权益工具			
长期待摊费用	(六)	791,187.25	702,936.05	其中：优先股			
抵债资产	(七)	3,305,055.23		永续债			
递延所得税资产	(八)	7,918,236.42	6,848,236.42	资本公积			
其他资产	(九)	1,749,346.86	4,971,491.73	减：库存股			
				其他综合收益			
				盈余公积	(二十一)	9,522,971.67	8,408,950.86
				一般风险准备	(二十二)	7,442,419.96	6,328,399.15
				未分配利润	(二十三)	51,259,625.27	45,140,164.10
				所有者权益合计		128,225,016.90	119,877,514.11
资产总计		877,153,577.84	696,155,853.31	负债及所有者权益总计		877,153,577.84	696,155,853.31

董事长：周奇奇

行长：孙禄全

会计机构负责人：宋静




利 润 表

02表

编制单位：安徽寿县联合村镇银行股份有限公司

金额单位：人民币元

项 目	注释号	2023年度	2022年度	项 目	注释号	2023年度	2022年度
一、营业收入		40,724,595.23	35,155,932.16	三、营业利润（亏损以“-”号填列）		15,687,873.68	14,772,804.60
（一）利息净收入	(二十四)	39,212,281.84	33,793,472.55	加：营业外收入	(三十一)	34,431.63	53,634.27
利息收入		54,658,035.14	45,716,924.01	减：营业外支出	(三十二)	395,434.97	263,410.67
利息支出		15,445,753.30	11,923,461.46	四、利润总额（亏损以“-”号填列）		15,326,870.34	14,563,028.20
（二）手续费及佣金净收入	(二十五)	-436,286.60	-674,298.22	减：所得税费用	(三十三)	3,979,367.55	3,422,820.11
手续费及佣金收入		124,683.81	88,739.55	五、净利润（亏损以“-”号填列）		11,347,502.79	11,140,208.09
手续费及佣金支出		560,972.41	763,037.77	（一）持续经营净利润（净亏损以“-”号填列）		11,347,502.79	11,140,208.09
（三）投资收益（损失以“-”号填列）				（二）终止经营净利润（净亏损以“-”号填列）			
其中：对联营企业和合营企业的投资收益				六、其他综合收益的税后净额			
以摊余成本计量的金融资产终止确认产生的收入（损失以“-”号填列）				（一）不能重分类进损益的其他综合收益			
（四）其他收益	(二十六)	1,948,601.99	2,043,995.22	1. 重新计量设定受益计划变动额			
（五）公允价值变动收益（损失以“-”号填列）				2. 权益法下不能转损益的其他综合收益			
（六）汇兑收益（损失以“-”号填列）				3. 其他权益工具投资公允价值变动			
（七）其他业务收入				4. 其他不可转损益综合收益			
（八）资产处置收益（损失以“-”号填列）	(二十七)		-7,237.39	（二）将重分类进损益的其他综合收益			
二、营业支出		25,036,721.65	20,383,127.56	1. 权益法下可转损益的其他综合收益			
（一）税金及附加	(二十八)	99,942.83	105,833.72	2. 以公允价值计量且其变动计入其他综合收益的债务工具投资公允价值变动			
（二）业务及管理费	(二十九)	19,936,778.72	18,277,253.84	3. 金融资产重分类计入其他综合收益的金额			
（三）信用减值损失	(三十)	5,000,000.00	5,000,000.00	4. 以公允价值计量且其变动计入其他综合收益的债务工具投资信用损失准备			
（四）其他资产减值损失				5. 可供出售金融资产公允价值变动			
（五）其他业务成本				6. 其他可转损益综合收益			
				七、综合收益总额		11,347,502.79	11,140,208.09



董事长：周仲奇

行长：孙禄全

会计机构负责人：宋静



现金流量表

03表

编制单位：安徽寿县联合村镇银行股份有限公司

金额单位：人民币元

项 目	2023年度	2022年度	项 目	2023年度	2022年度
一、经营活动产生的现金流量			投资支付的现金		
客户存款和同业存放款项净增加额	127,404,653.94	45,072,249.07	购建固定资产、无形资产和其他长期资产支付的现金	4,675,498.58	1,394,050.95
向中央银行借款净增加额	43,096,851.00	-17,246,484.12	支付其他与投资活动有关的现金		
向其他金融机构拆入资金净增加额			投资活动现金流出小计	4,675,498.58	1,394,050.95
收取利息、手续费及佣金的现金	55,597,075.45	45,647,081.53	投资活动产生的现金流量净额	-4,675,498.58	-1,394,050.95
收到其他与经营活动有关的现金	2,072,767.79	12,309,659.61	三、筹资活动产生的现金流量		
经营活动现金流入小计	228,171,348.18	85,782,506.09	吸收投资收到的现金		
客户贷款及垫款净增加额	172,008,519.42	57,382,784.45	其中：子公司吸收少数股东投资收到的现金		
存放中央银行和存放同业款项净增加额	7,078,551.22	23,549,327.81	发行债券收到的现金		
向其他金融机构拆出资金净增加额			收到其他与筹资活动有关的现金		
支付利息、手续费及佣金的现金	16,006,735.79	1,669,005.39	筹资活动现金流入小计		
支付给职工以及为职工支付的现金	11,719,506.62	5,546,857.54	偿还债务支付的现金		
支付的各项税费	6,435,983.88	3,733,921.18	分配股利、利润或偿付利息支付的现金	3,000,000.00	1,350,000.00
支付其他与经营活动有关的现金	2,676,782.87	4,611,714.87	其中：子公司支付给少数股东的股利、利润		
经营活动现金流出小计	215,925,869.62	140,729,676.74	支付其他与筹资活动有关的现金	2,235,937.79	
经营活动产生的现金流量净额	12,245,478.56	-24,697,170.65	筹资活动现金流出小计	5,235,937.79	1,350,000.00
二、投资活动产生的现金流量			筹资活动产生的现金流量净额	-5,235,937.79	-1,350,000.00
收回投资收到的现金			四、汇率变动对现金及现金等价物的影响		
取得投资收益收到的现金			五、现金及现金等价物净增加额	2,334,042.19	-27,441,221.60
收到其他与投资活动有关的现金			加：期初现金及现金等价物余额	63,517,186.92	90,958,408.52
投资活动现金流入小计			六、期末现金及现金等价物余额	65,851,229.11	63,517,186.92

董事长：周仲奇

行长：孙禄全

会计机构负责人：宋静




所有者权益变动表

04表-1

编制单位：安徽寿县联合农村商业银行股份有限公司

金额单位：人民币元

项目	2023年度										
	股本	其他权益工具			资本公积	减：库存股	其他综合收益	盈余公积	一般风险准备	未分配利润	所有者权益合计
		优先股	永续债	其他							
一、上期期末余额	60,000,000.00						8,408,950.86	6,328,399.15	45,140,164.10	119,877,514.11	
加：会计政策变更及其他 前期差错更正											
二、本年期初余额	60,000,000.00						8,408,950.86	6,328,399.15	45,140,164.10	119,877,514.11	
三、本期增减变动金额（减少以“-”号填列）							1,114,020.81	1,114,020.81	6,119,461.17	8,347,502.79	
（一）综合收益总额									11,347,502.79	11,347,502.79	
（二）所有者投入和减少资本											
1.所有者投入资本											
2.股份支付计入所有者权益的金额											
3.其他											
（三）利润分配							1,114,020.81	1,114,020.81	-5,228,041.62	-3,000,000.00	
1.提取盈余公积							1,114,020.81		-1,114,020.81		
2.提取一般风险准备								1,114,020.81	-1,114,020.81		
3.对所有者（或股东）的分配									-3,000,000.00	-3,000,000.00	
（四）所有者权益内部结转											
1.资本公积转增资本（股本）											
2.盈余公积转增资本（股本）											
3.盈余公积弥补亏损											
4.设定受益计划变动额结转留存收益											
5.其他综合收益结转留存收益											
6.其他											
（五）其他											
四、本期期末余额	60,000,000.00						9,522,971.67	7,442,419.96	51,259,625.27	128,225,016.90	



董事长：周仲奇

行长：孙福全

会计机构负责人：宋静



所有者权益变动表

04表-2

编制单位：安徽寿县联合村镇银行股份有限公司

金额单位：人民币元

项 目	2022年度										
	股本	其他权益工具			资本公积	减：库存股	其他综合收益	盈余公积	一般风险准备	未分配利润	所有者权益合计
		优先股	永续债	其他							
一、上期期末余额	60,000,000.00						7,439,351.91	8,078,100.24	37,289,153.91	112,806,606.06	
加：会计政策变更及其他											
前期差错更正											
二、本期期初余额	60,000,000.00						7,439,351.91	8,078,100.24	37,289,153.91	112,806,606.06	
三、本期增减变动金额（减少以“-”号填列）							969,598.95	-1,749,701.09	7,851,010.19	7,070,908.05	
（一）综合收益总额									11,140,208.09	11,140,208.09	
（二）所有者投入和减少资本											
1.所有者投入资本											
2.股份支付计入所有者权益的金额											
3.其他											
（三）利润分配							969,598.95	969,598.95	-3,289,197.90	-1,350,000.00	
1.提取盈余公积							969,598.95		-969,598.95		
2.提取一般风险准备								969,598.95	-969,598.95		
3.对所有者（或股东）的分配									-1,350,000.00	-1,350,000.00	
（四）所有者权益内部结转											
1.资本公积转增资本（股本）											
2.盈余公积转增资本（股本）											
3.盈余公积弥补亏损											
4.设定受益计划变动额结转留存收益											
5.其他综合收益结转留存收益											
6.其他											
（五）其他								-2,719,300.04		-2,719,300.04	
四、本期期末余额	60,000,000.00						8,408,950.86	6,328,399.15	45,140,164.10	119,877,514.11	

董事长：周仲奇

行长：孙桂全

会计机构负责人：宋静



安徽寿县联合村镇银行股份有限公司 财务报表附注

2023 年度

一、基本情况

安徽寿县联合村镇银行股份有限公司(以下简称“本行”)系 2013 年 4 月 27 日经原中国银行业监督管理委员会六安监管分局银监复〔2013〕20 号文件批准设立的股份有限公司,于 2017 年 12 月 4 日换领取得淮南市工商行政管理局颁发的统一社会信用代码为 91341500068068546P《营业执照》,于 2021 年 9 月 6 日换领取得原中国银行保险监督管理委员会淮南监管分局颁发的 00886970 号《金融许可证》。

本行注册资本为人民币 6,000.00 万元,实缴资本 6,000.00 万元;法定代表人:周仲奇;注册地址:安徽省淮南市寿县寿春镇南门外寿蔡路与寿六路交叉口向东 20 米。

本行《营业执照》列示的经营范围包括:许可经营项目:许可该机构经营中国银行业监督管理委员会依照有关法律、行政法规和其他规定批准的业务,经营范围以批准文件所列的为准。一般经营项目:(无)。

截至 2023 年 12 月 31 日,本行董事会下设行长室,行长室下设立了业务管理部、综合管理部、运营管理部、风险管理部等 4 个职能部门。分支机构包括营业部、宾阳支行、堰口支行和安丰支行等 4 个营业网点。

二、财务报表的编制基础及遵循企业会计准则的声明

本财务报表按照中华人民共和国财政部(以下简称“财政部”)2006 年 2 月及以后新颁布或修订的《企业会计准则——基本准则》、具体会计准则、企业会计准则应用指南、企业会计准则解释及其他相关规定(以下统称“企业会计准则”)编制。

本财务报表以持续经营为基础列报。

本财务报表符合企业会计准则的要求,真实、完整地反映了本行 2023 年 12 月 31 日的财务状况以及 2023 年度的经营成果和现金流量等有关信息。

三、重要会计政策和会计估计

本行 2023 年度财务报表所载财务信息根据下列依据企业会计准则所制定的重要会计政策和会计估计编制。



1、会计年度

本行会计年度采用公历年度, 即每年自 1 月 1 日起至 12 月 31 日止。

2、记账本位币

本行记账本位币为人民币。

3、记账基础

本行的记账基础为权责发生制。

4、计价原则

除贵金属、交易性金融资产、其他债权投资、其他权益工具投资、以公允价值计量且其变动计入其他综合收益的发放贷款及垫款、衍生金融资产和衍生金融负债按公允价值计量外, 本行其他会计项目均按历史成本计量。资产如果发生减值, 则按照相关规定计提相应的减值准备。

5、编制现金流量表时现金及现金等价物的确定标准

本行的现金和现金等价物包括库存现金、可随时用于支付的存款以及持有时间短、流动性强、易于转换为已知金额现金及价值变动很小的货币性资产, 包括现金、存放中央银行备付金、存放同业活期款项及原始期限不超过 3 个月的拆出资金等。

6、金融工具

金融工具, 是指形成一个企业的金融资产, 并形成其他单位的金融负债或权益工具的合同。

(1) 金融工具的确认和终止确认

本行于成为金融工具合同的一方时确认一项金融资产或金融负债。

满足下列条件的, 终止确认金融资产(或金融资产的一部分, 或一组类似金融资产的一部分), 即从其账户和资产负债表内予以转销:

① 收取金融资产现金流量的权利届满;

② 转移了收取金融资产现金流量的权利, 或在“过手协议”下承担了及时将收取的现金流量全额支付给第三方的义务; 并且 1) 实质上转让了金融资产所有权上几乎所有的风险和报酬, 或 2) 虽然实质上既没有转移也没有保留金融资产所有权上几乎所有的风险和报酬, 但放弃了对该金融资产的控制。

如果金融负债的责任已履行、撤销或届满, 则对金融负债进行终止确认。如果现有金融负债被同一债权人以实质上几乎完全不同条款的另一金融负债所取代, 或现有负债的条款几乎全部被实质性修改, 则此类替换或修改作为终止确认原负债和确认新负债处理, 差额计入当期损益。

以常规方式买卖金融资产, 按交易日会计进行确认和终止确认。常规方式买卖金融资产, 是指按照合同条款的约定, 在法规或通行惯例规定的期限内收取或交付金融资产。交易日, 是指本行承诺买入或卖出金融资产的日期。

(2) 金融资产分类和计量

本行的金融资产于初始确认时根据本行企业管理金融资产的业务模式和金融资产的合同现



现金流量特征分类为: 以公允价值计量且其变动计入当期损益的金融资产、以摊余成本计量的金融资产、以公允价值计量且其变动计入其他综合收益的金融资产。对于以公允价值计量且其变动计入当期损益的金融资产, 相关交易费用直接计入当期损益, 其他类别的金融资产相关交易费用计入其初始确认金额。

金融资产的后续计量取决于其分类:

①以摊余成本计量的债务工具投资

金融资产同时符合下列条件的, 分类为以摊余成本计量的金融资产: 管理该金融资产的业务模式是以收取合同现金流量为目标; 该金融资产的合同条款规定, 在特定日期产生的现金流量仅为对本金和以未偿付本金金额为基础的利息的支付。此类金融资产采用实际利率法确认利息收入, 其终止确认、修改或减值产生的利得或损失, 均计入当期损益。

②以公允价值计量且其变动计入其他综合收益的债务工具投资

金融资产同时符合下列条件的, 分类为以公允价值计量且其变动计入其他综合收益的金融资产: 本行管理该金融资产的业务模式是既以收取合同现金流量为目标又以出售金融资产为目标; 该金融资产的合同条款规定, 在特定日期产生的现金流量仅为对本金和以未偿付本金金额为基础的利息的支付。此类金融资产采用实际利率法确认利息收入。除利息收入、减值损失及汇兑差额确认为当期损益外, 其余公允价值变动计入其他综合收益。当金融资产终止确认时, 之前计入其他综合收益的累计利得或损失从其他综合收益转出, 计入当期损益。

③以公允价值计量且其变动计入其他综合收益的权益工具投资

本行不可撤销地选择将部分非交易性权益工具投资指定为以公允价值计量且其变动计入其他综合收益的金融资产, 仅将相关股利收入(明确作为投资成本部分收回的股利收入除外)计入当期损益, 公允价值的后续变动计入其他综合收益, 不需计提减值准备。当金融资产终止确认时, 之前计入其他综合收益的累计利得或损失从其他综合收益转出, 计入留存收益。

④以公允价值计量且其变动计入当期损益的金融资产

上述以摊余成本计量的金融资产和以公允价值计量且其变动计入其他综合收益的金融资产之外的金融资产, 分类为以公允价值计量且其变动计入当期损益的金融资产。对于此类金融资产, 采用公允价值进行后续计量, 除该金融资产属于套期关系的一部分外, 所有公允价值变动计入当期损益。

(3)金融负债分类和计量

本行的金融负债于初始确认时分类为: 以公允价值计量且其变动计入当期损益的金融负债、其他金融负债。对于以公允价值计量且其变动计入当期损益的金融负债, 相关交易费用直接计入当期损益, 其他金融负债的相关交易费用计入其初始确认金额。

金融负债的后续计量取决于其分类:

以公允价值计量且其变动计入当期损益的金融负债



以公允价值计量且其变动计入当期损益的金融负债, 包括交易性金融负债(含属于金融负债的衍生工具)和初始确认时指定为以公允价值计量且其变动计入当期损益的金融负债。

交易性金融负债(含属于金融负债的衍生工具), 按照公允价值进行后续计量, 除该金融负债属于套期关系的一部分外, 所有公允价值变动均计入当期损益。对于指定为以公允价值计量且其变动计入当期损益的金融负债, 按照公允价值进行后续计量, 除由本行自身信用风险变动引起的公允价值变动计入其他综合收益之外, 其他公允价值变动计入当期损益; 如果由本行自身信用风险变动引起的公允价值变动计入其他综合收益会造成或扩大损益中的会计错配, 本行将所有公允价值变动(包括自身信用风险变动的影响金额)计入当期损益。

企业在初始确认时将某金融负债划分为以公允价值计量且其变动计入当期损益的金融负债后, 不能重分类为其他金融负债; 其他金融负债也不能在初始确认后重新指定为以公允价值计量且其变动计入当期损益的金融负债。

其他金融负债

对于此类金融负债, 采用实际利率法, 按照摊余成本进行后续计量。

(4) 金融工具抵销

同时满足下列条件的, 金融资产和金融负债以相互抵销后的净额在资产负债表内列示: 具有抵销已确认金额的法定权利, 且该种法定权利是当前可执行的; 计划以净额结算, 或同时变现该金融资产和清偿该金融负债。

(5) 金融工具减值

本行以预期信用损失为基础, 对以摊余成本计量的金融资产、以公允价值计量且其变动计入其他综合收益的债务工具投资、贷款承诺及财务担保合同进行减值处理并确认损失准备。

本行在每个资产负债表日评估其信用风险自初始确认后是否已经显著增加, 如果信用风险自初始确认后未显著增加, 处于第一阶段, 本行按照相当于未来 12 个月内预期信用损失的金额计量损失准备, 并按照账面余额和实际利率计算利息收入; 如果信用风险自初始确认后已显著增加但尚未发生信用减值的, 处于第二阶段, 本行按照相当于整个存续期内预期信用损失的金额计量损失准备, 并按照账面余额和实际利率计算利息收入; 如果初始确认后发生信用减值的, 处于第三阶段, 本行按照相当于整个存续期内预期信用损失的金额计量损失准备, 并按照摊余成本和实际利率计算利息收入。

当本行不再合理预期能够全部或部分收回金融资产合同现金流量时, 本行直接减记该金融资产的账面余额。

(6) 财务担保合约

财务担保合约要求提供者作为合约持有人提供偿还保障, 即在被担保人到期不能履行合同条款时, 代为偿付合约持有人的损失。本行将财务担保合约提供给银行、金融机构和其他实体。

财务担保合约在担保提供日按公允价值进行初始确认。在资产负债表日, 按合同的摊余价值



和对本行履行担保责任所需准备金的最佳估计孰高列示, 与该合同相关负债的增加计入当期利润表。对准备金的估计根据类似交易和历史损失的经验以及管理层的判断作出。

(7) 金融资产转移

本行已将金融资产所有权上几乎所有的风险和报酬转移给转入方的, 终止确认该金融资产; 保留了金融资产所有权上几乎所有的风险和报酬的, 不终止确认该金融资产。

本行既没有转移也没有保留金融资产所有权上几乎所有的风险和报酬的, 分别下列情况处理: 放弃了对该金融资产控制的, 终止确认该金融资产并确认产生的资产和负债; 未放弃对该金融资产控制的, 按照其继续涉入所转移金融资产的程度确认有关金融资产, 并相应确认有关负债。

通过对所转移金融资产提供财务担保方式继续涉入的, 按照金融资产的账面价值和财务担保金额两者之中的较低者, 确认继续涉入形成的资产。财务担保金额, 是指所收到的对价中, 将被要求偿还的最高金额。

7、固定资产与累计折旧

(1) 固定资产的标准

固定资产, 是指为生产商品、提供劳务、出租或经营管理而持有的, 使用寿命超过一个会计年度的有形资产。

(2) 固定资产分类

房屋及建筑物、机器设备、运输工具、电子设备、其他固定资产。

(3) 固定资产确认和初始计量

固定资产仅在与其有关的经济利益很可能流入本行, 且其成本能够可靠地计量时才予以确认。与固定资产有关的后续支出, 符合该确认条件的, 计入固定资产成本, 并终止确认被替换部分的账面价值; 否则, 在发生时计入当期损益。

固定资产按照成本进行初始计量。购置固定资产的成本包括购买价款, 相关税费, 以及为使固定资产达到预定可使用状态前所发生的可直接归属于该资产的其他支出, 如运输费、安装费等。

(4) 固定资产的折旧方法

固定资产的折旧采用年限平均法计提, 各类固定资产的使用寿命、预计净残值率及年折旧率如下:

资产类别	使用年限(年)	预计净残值率(%)	年折旧率(%)
房屋及建筑物	20.00	-	5.00
机器设备	3.00-10.00	0.00-5.00	9.50-33.33
运输工具	4.00	5.00	23.75
电子设备	3.00-5.00	0.00-5.00	19.00-33.33
其他固定资产	3.00-5.00	0.00-5.00	19.00-33.33

8、长期待摊费用

长期待摊费用是指已经发生但应由本期和以后各期负担的分摊期限在1年以上(不含1年)



的各项费用。

- (1) 租赁费按实际租赁期限平均摊销;
- (2) 经营租入固定资产改良支出按受益期限平均摊销。

9、非金融资产减值

本行对固定资产、在建工程、使用寿命有限的无形资产、以成本模式计量的投资性房地产、长期股权投资等资产减值,按以下方法确定:

本行于资产负债表日判断资产是否存在可能发生减值的迹象,存在减值迹象的,本行将估计其可收回金额,进行减值测试。

可收回金额根据资产的公允价值减去处置费用后的净额与资产预计未来现金流量的现值两者之间较高者确定。本行以单项资产为基础估计其可收回金额;难以对单项资产的可收回金额进行估计的,以该资产所属的资产组为基础确定资产组的可收回金额。资产组的认定,以资产组产生的主要现金流入是否独立于其他资产或者资产组的现金流入为依据。

当资产或者资产组的可收回金额低于其账面价值时,本行将其账面价值减记至可收回金额,减记的金额计入当期损益,同时计提相应的资产减值准备。上述资产减值准备一经确认,在以后会计期间不予转回。

10、一般风险准备

一般风险准备是从净利润中计提的、用于部分弥补尚未识别的可能性损失的准备金。

本行运用动态拨备原理,采用标准法对风险资产所面临的风险状况定量分析,确定潜在风险估计值。计算风险资产的潜在风险估计值后,对于潜在风险估计值高于资产减值准备的,扣减已计提的资产减值准备,计提一般风险准备。当潜在风险估计值低于资产减值准备时,不计提一般风险准备。

本行每年年度终了对承担风险和损失的资产计提一般风险准备。一般准备余额原则上不得低于风险资产期末余额的1.50%。

本行采用标准法确定潜在风险估计值,信贷资产根据金融监管部门的有关规定进行风险分类,标准风险系数暂定为:正常类1.50%,关注类3.00%,次级类30.00%,可疑类60.00%,损失类100.00%。其他风险资产也参照信贷资产进行风险分类,采用的标准风险系数同上述信贷资产标准风险系数。

11、职工薪酬

(1) 职工薪酬指本行为获得职工提供的服务或解除劳动关系而给予的各种形式的报酬或补偿,包括短期薪酬、离职后福利、辞退福利和其他长期职工福利。

职工指与本行订立劳动合同的所有人员,含全职、兼职和临时职工,也包括虽未与本行订立劳动合同但有企业正式任命的独立董事、外部监事等人员。

未与本行订立劳动合同或由本行正式任命,但向本行所提供服务与职工提供服务类似的人



员, 也属于职工范畴, 包括通过本行与劳务中介公司签订用工合同而向本行提供服务的劳务派遣人员。

(2) 短期薪酬指本行在职工提供相关服务的年度报告期间结束后十二个月内需要全部予以支付的职工薪酬, 因解除与职工的劳动关系给予的补偿除外。短期薪酬具体包括: 职工工资、奖金、津贴和补贴, 职工福利费, 医疗保险费、工伤保险费和生育保险费等社会保险费, 住房公积金, 工会经费和职工教育经费, 短期带薪缺勤, 短期利润分享计划, 非货币性福利以及其他短期薪酬。对短期薪酬, 本行应在计提或发放时, 计入当期损益或相关资产, 并通过应付职工薪酬相应科目核算。

短期带薪缺勤指本行因职工未享受年休假等假期而给予的货币性补偿, 属于非累积带薪缺勤, 在相关法规制度的规定进行计提或发放时, 确认为负债, 并计入当期损益或相关资产成本。

短期利润分享计划指因职工提供服务, 本行与职工达成的基于利润或其他经营成果提供薪酬的协议, 且在年度报告结束后十二个月以内要全部予以支付, 一般包括本行对支行行长、客户经理等职工按照绩效考核结果所给予的奖金或绩效工资等, 在按照相关考核制度规定进行计提时, 确认为负债, 并计入当期损益或相关资产成本。

本行职工福利费为非货币性福利的, 应当按照公允价值计量。

(3) 离职后福利指本行为获得职工提供的服务而在职工退休或与企业解除劳动关系后, 提供的各种形式的报酬和福利, 包括设定提存计划和设定受益计划。

设定提存计划指本行向独立的基金缴存固定费用后, 本行不再承担进一步支付义务的离职后福利计划, 具体包括养老保险、失业保险等。

本行应当在职工为其提供服务的会计期间, 根据设定提存计划计算的养老保险、失业保险、企业年金的应缴金额确认为负债, 并计入当期损益或相关资产成本。

设定受益计划指除设定提存计划以外的离职后福利计划, 并采用预期累计福利单元法核算。

(4) 辞退福利指本行在职工劳动合同到期之前解除与职工的劳动关系, 或者为鼓励职工自愿接受裁减而给予职工的补偿, 本行应当按照辞退计划条款的规定, 合理预计并确认辞退福利产生的应付职工薪酬。

辞退福利预期在其确认的年度报告期结束后十二个月内完全支付的, 适用短期薪酬的相关规定, 在计提或发放时, 确认为负债, 并计入当期损益。

辞退福利预期在年度报告期结束后十二个月以内不能完全支付的, 适用其他长期职工福利的有关规定。

(5) 其他长期职工福利指除短期薪酬、离职后福利、辞退福利之外所有的职工薪酬, 包括长期带薪缺勤(内退计划)、长期利润分享计划等。其他长期职工福利符合设定提存计划条件的, 按照设定提存计划的有关规定进行处理。不符合设定提存计划的, 按照设定受益计划的有关规定进行处理。



本行实施内退计划时按照内退方案所确定的职工内退期间的支付金额, 选择同期国债利率作为折现率进行折现, 应支付金额确认为负债, 折现值计入当期损益, 两者差额确认为“未确认融资费用”。

本行对内退计划采用实际利率法进行后续核算, 在未来实际支付过程中, 分期将“未确认融资费用”结转为利息支出, 在内退计划结束时, “未确认融资费用”科目结转为零。

12、预计负债

如果与或有事项相关的义务同时符合以下条件, 本行将其确认为预计负债:

- (1) 该义务是本行承担的现时义务;
- (2) 该义务的履行很可能导致经济利益流出本行;
- (3) 该义务的金额能够可靠地计量。

预计负债按照履行相关现时义务所需支出的最佳估计数进行初始计量, 并综合考虑与或有事项有关的风险、不确定性和货币时间价值等因素。每个资产负债表日对预计负债的账面价值进行复核。有确凿证据表明该账面价值不能反映当前最佳估计数的, 按照当前最佳估计数对该账面价值进行调整。

13、所得税

所得税包括当期所得税和递延所得税。除由于与直接计入股东权益的交易或者事项相关的当期所得税和递延所得税计入其他综合收益或所有者权益, 以及企业合并产生的递延所得税调整商誉的账面价值外, 其余当期所得税和递延所得税费用或收益计入当期损益。

当期所得税是按照当期应纳税所得额计算的当期应交所得税金额。应纳税所得额系根据有关税法规定对本年度税前会计利润作相应调整后得出。

本行对于当期和以前期间形成的当期所得税负债或资产, 按照税法规定计算的预期应交纳或返还的所得税金额计量。

本行根据资产与负债于资产负债表日的账面价值与计税基础之间的暂时性差异, 以及未作为资产和负债确认但按照税法规定可以确定其计税基础的项目的账面价值与计税基础之间的差额产生的暂时性差异, 采用资产负债表债务法确认递延所得税资产或递延所得税负债。

各种应纳税暂时性差异均据以确认递延所得税负债, 除非:

(1) 应纳税暂时性差异是在以下交易中产生的: 商誉的初始确认, 或者具有以下特征的交易中产生的资产或负债的初始确认: 该交易不是企业合并, 并且交易发生时既不影响会计利润也不影响应纳税所得额或可抵扣亏损。

(2) 对于与子公司、合营企业及联营企业投资相关的应纳税暂时性差异, 该暂时性差异转回的时间能够控制并且该暂时性差异在可预见的未来很可能不会转回。

对于可抵扣暂时性差异、能够结转以后年度的可抵扣亏损和税款抵减, 本行以很可能取得用来抵扣可抵扣暂时性差异、可抵扣亏损和税款抵减的未来应纳税所得额为限, 确认由此产生的递



延所得税资产, 除非: 可抵扣暂时性差异是在以下交易中产生的: 该交易不是企业合并, 并且交易发生时既不影响会计利润也不影响应纳税所得额或可抵扣亏损。

对于与子公司、合营企业及联营企业投资相关的可抵扣暂时性差异, 同时满足下列条件的, 确认相应的递延所得税资产: 暂时性差异在可预见的未来很可能转回, 且未来很可能获得用来抵扣可抵扣暂时性差异的应纳税所得额。

于资产负债表日, 本行对于递延所得税资产和递延所得税负债, 按照预期收回该资产或清偿该负债期间的适用税率计量, 并反映资产负债表日预期收回资产或清偿负债方式的所得税影响。

于资产负债表日, 本行对递延所得税资产的账面价值进行复核。如果未来期间很可能无法获得足够的应纳税所得额用以抵扣递延所得税资产的利益, 减记递延所得税资产的账面价值。在很可能获得足够的应纳税所得额时, 减记的金额予以转回。

14、利息收入和支出

本行利润表中的“利息收入”和“利息支出”, 为按实际利率法确认的以摊余成本计量、以公允价值计量且其变动计入其他综合收益的金融资产和以摊余成本计量的金融负债等产生的利息收入与支出。

实际利率法, 是指计算金融资产或金融负债的摊余成本以及将各期利息收入或利息支出分摊计入各会计期间的方法。实际利率, 是指将金融资产或金融负债在预计存续期间的估计

未来现金流量, 折现为该金融资产账面余额或该金融负债摊余成本所使用的利率。在确定实际利率时, 本行在考虑金融资产或金融负债所有合同条款的基础上估计预期现金流量, 但不考虑预期信用损失。本行支付或收取的、属于实际利率组成部分的各项收费、交易费用及溢价或折价等, 在确定实际利率时予以考虑。

对于购入或源生的已发生信用减值的金融资产, 本行自初始确认起, 按照该金融资产的摊余成本和经信用调整的实际利率计算确定其利息收入。经信用调整的实际利率, 是指将

购入或源生的已发生信用减值的金融资产在预计存续期的估计未来现金流量, 折现为该金融资产摊余成本的利率。

对于购入或源生的未发生信用减值、但在后续期间成为已发生信用减值的金融资产, 本行在后续期间, 按照该金融资产的摊余成本和实际利率计算确定其利息收入。

15、手续费及佣金

本行通过向客户提供各类服务收取手续费及佣金。其中, 通过在一定期间内提供服务收取的手续费及佣金在相应期间内平均确认, 其他手续费及佣金于相关交易完成时确认。

16、政府补助

(1)与资产相关的政府补助判断依据及会计处理方法

本行取得的、用于购建或以其他方式形成长期资产的政府补助划分为与资产相关的政府补助。与资产相关的政府补助, 冲减相关资产的账面价值或确认为递延收益。与资产相关补助确认



为递延收益的,在相关资产使用寿命内按照合理、系统的方法分期计入损益。按照名义金额计量的政府补助,直接计入当期损益。相关资产在使用寿命结束前被出售、转让、报废或发生毁损的,将尚未分配的相关递延收益余额转入资产处置当期的损益。

(2)与收益相关的政府补助判断依据及会计处理方法

除与资产相关的政府补助之外的政府补助划分为与收益相关的政府补助。对于同时包含与资产相关部分和与收益相关部分的政府补助,难以区分与资产相关或与收益相关的,整体归类为与收益相关的政府补助。与收益相关的政府补助,用于补偿以后期间的相关成本费用或损失的,确认为递延收益,在确认相关成本费用或损失的期间,计入当期损益或冲减相关成本;用于补偿已发生的相关成本费用或损失的,直接计入当期损益或冲减相关成本。

(3)与本行日常经营活动相关的政府补助,按照经济业务实质,计入其他收益或冲减相关成本费用。与本行日常活动无关的政府补助,计入营业外收支。

17、租赁

租赁,是指在一定期间内,出租人将资产的使用权让与承租人以获取对价的合同。在合同开始日,本行评估合同是否为租赁或者包含租赁。如果合同中一方让渡了在一定期间内控制一项或多项已识别资产使用的权利以换取对价,则该合同为租赁或者包含租赁。

合同中同时包含多项单独租赁的,本行将合同予以分拆,并分别各项单独租赁进行会计处理。合同中同时包含租赁和非租赁部分的,承租人和出租人将租赁和非租赁部分进行分拆。

(1)本行作为承租人

①使用权资产

在租赁期开始日,本行对除短期租赁和低价值资产租赁以外的租赁确认使用权资产。使用权资产按照成本进行初始计量。该成本包括:租赁负债的初始计量金额;在租赁期开始日或之前支付的租赁付款额,存在租赁激励的,扣除已享受的租赁激励相关金额;本行发生的初始直接费用;本行为拆卸及移除租赁资产、复原租赁资产所在场地或将租赁资产恢复至租赁条款约定状态预计将发生的成本,但不包括属于为生产存货而发生的成本。

本行对使用权资产采用直线法计提折旧。对能够合理确定租赁期届满时取得租赁资产所有权的,本行在租赁资产剩余使用寿命内计提折旧;否则,租赁资产在租赁期与租赁资产剩余使用寿命两者孰短的期间内计提折旧。

②租赁负债

在租赁期开始日,本行对除短期租赁和低价值资产租赁以外的租赁确认租赁负债。租赁负债按照尚未支付的租赁付款额的现值进行初始计量。租赁付款额包括:固定付款额(包括实质固定付款额),存在租赁激励的,扣除租赁激励相关金额;取决于指数或比率的可变租赁付款额;根据本行提供的担保余值预计应支付的款项;购买选择权的行权价格,前提是本行合理确定将行使该选择权;行使终止租赁选择权需支付的款项,前提是租赁期反映出本行将行使终止租赁选择权;



本行采用租赁内含利率作为折现率,但如果无法合理确定租赁内含利率的,则采用本行的增量借款利率作为折现率。

本行按照固定的周期性利率计算租赁负债在租赁期内各期间的利息费用,并计入当期损益或相关资产成本。

未纳入租赁负债计量的可变租赁付款额在实际发生时计入当期损益或相关资产成本。

在租赁期开始日后,发生下列情形的,本行重新计量租赁负债,并调整相应的使用权资产,若使用权资产的账面价值已调减至零,但租赁负债仍需进一步调减的,将差额计入当期损益:

当购买选择权、续租选择权或终止选择权的评估结果或实际行权情况发生变化,本行按变动后租赁付款额和修订后的折现率计算的现值重新计量租赁负债;

当实质固定付款额发生变动、担保余值预计的应付金额发生变动或用于确定租赁付款额的指数或比率发生变动,本行按照变动后的租赁付款额和原折现率计算的现值重新计量租赁负债。但是,租赁付款额的变动源自浮动利率变动的,使用修订后的折现率计算现值。

③短期租赁和低价值资产租赁

本行选择对短期租赁和低价值资产租赁不确认使用权资产和租赁负债,并将相关的租赁付款额在租赁期内各个期间按照直线法计入当期损益或相关资产成本。短期租赁,是指在租赁期开始日,租赁期不超过12个月且不包含购买选择权的租赁。低价值资产租赁,是指单项租赁资产为全新资产时价值较低的租赁。本行转租或预期转租租赁资产的,原租赁不属于低价值资产租赁。

④租赁变更

租赁发生变更且同时符合下列条件的,本行将该租赁变更作为一项单独租赁进行会计处理:

- 1) 该租赁变更通过增加一项或多项租赁资产的使用权而扩大了租赁范围;
- 2) 增加的对价与租赁范围扩大部分的单独价格按该合同情况调整后的金额相当。

租赁变更未作为一项单独租赁进行会计处理的,在租赁变更生效日,本行重新分摊变更后合同的对价,重新确定租赁期,并按照变更后租赁付款额和修订后的折现率计算的现值重新计量租赁负债。

租赁变更导致租赁范围缩小或租赁期缩短的,本行相应调减使用权资产的账面价值,并将部分终止或完全终止租赁的相关利得或损失计入当期损益。其他租赁变更导致租赁负债重新计量的,本行相应调整使用权资产的账面价值。

(2)本行作为出租人

经营租赁会计处理

经营租赁的租赁收款额在租赁期内各个期间按照直线法确认为租金收入。未计入租赁收款额的可变租赁付款额在实际发生时计入当期损益。

18、重大会计判断和估计

本行在运用上述的会计政策过程中,由于经营活动内在的不确定性,本行需要对无法准确计



量的报表项目的账面价值进行判断、估计和假设。这些判断、估计和假设是基于本行管理层过去的历史经验, 并在考虑其他相关因素的基础上作出的, 实际的结果可能与本行的估计存在差异。

本行对前述判断、估计和假设在持续经营的基础上进行定期复核, 会计估计的变更仅影响变更当期的, 其影响数在变更当期予以确认; 既影响变更当期又影响未来期间的, 其影响数在变更当期和未来期间予以确认。

很可能导致下一会计年度资产和负债的账面价值出现重大调整风险的重要会计估计和关键假设列示如下:

(1) 金融资产的分类

本行需要就金融资产的分类作出重大判断, 不同的分类会影响会计核算方法及本行的财务状况。

金融资产的分类取决于合同现金流量测试和业务模式测试的结果。

本行在评估金融资产的合同现金流量是否与基本借贷安排相一致时, 存在以下主要判断: 本金是否可能因提前还款等原因导致在存续期内的时间分布或者金额发生变动; 利息是否仅包括货币时间价值、信用风险、其他基本借贷风险以及成本和利润的对价。例如, 提前偿付的金额是否仅反映了尚未支付的本金及以未偿付本金为基础的利息, 以及因提前终止合同而支付的合理补偿。

本行确认业务模式的类别, 该类别应当反映如何对金融资产组进行管理, 以达到特定业务目标。该确认涵盖能够反映所有相关证据的判断, 包括如何评估和计量资产绩效、影响资产绩效的风险、以及如何管理资产及管理人员如何得到补偿。

(2) 预期信用损失模型下的减值

预期信用损失的计量中使用了复杂的模型和大量的假设, 这些模型和假设涉及未来的宏观经济情况和客户的信用行为。

根据会计准则的要求对预期信用损失进行计量涉及许多重大判断, 具体包括:

信用风险显著增加: 本行利用可获得的合理且有依据的前瞻性信息, 通过比较金融工具在资产负债表日发生违约的风险与在初始确认日发生违约的风险, 以确定金融工具的信用风险自初始确认后是否已显著增加。预期信用损失模型中损失准备的确认为阶段一资产采用 12 个月内的预期信用损失, 阶段二和阶段三资产采用整个存续期内的预期信用损失。当初始确认后信用风险显著增加时, 资产进入阶段二。在评估资产的信用风险是否显著增加时, 本行会考虑定性和定量的合理且有依据的前瞻性信息。

建立具有类似信用风险特征的资产组: 当按组合计量预期信用损失时, 金融工具按共同风险特征分组。本行持续评估这些金融工具是否继续保持具有相似的信用风险特征, 用以确保一旦信用风险特征发生变化, 而将金融工具适当地重新分组。这可能会导致新建资产组合或将资产重分类至某个现存资产组合, 从而更好地反映这类资产的类似信用风险特征。当信用风险显著增加时,



资产从阶段一转入阶段二。同时也存在当资产仍评估为12个月内或整个存续期内的预期信用损失时,由于资产组的信用风险不同而导致预期信用损失的金额不同。

模型和假设的使用:本行采用不同的模型和假设来评估金融资产的预期信用损失。本行通过判断来确定每类金融资产的最适用模型,以及确定这些模型所使用的假设,包括信用风险的关键驱动因素相关的假设。

前瞻性信息:在评估预期信用损失时,本行使用了合理且有依据的前瞻性信息,这些信息基于对不同经济驱动因素的未来走势的假设,以及这些经济驱动因素如何相互影响的假设。

违约率:违约率是预期信用风险的重要输入值。违约率是对未来一定时期内发生违约的可能性的估计,其计算涉及历史数据、假设和对未来情况的预期。

违约损失率:违约损失率是对违约产生的损失的估计。它基于合同现金流与借款人预期收到的现金流之间的差异,且考虑了抵押品产生的现金流和整体信用增级。

(3) 金融工具的公允价值

对于缺乏活跃市场的金融工具,本行运用估值技术确定其公允价值。估值技术包括参考熟悉情况并自愿交易的各方最近进行的市场交易中使用的价格、参照实质上相同的其他金融工具的当前公允价值、现金流量折现法和期权定价模型等。当市场信息无法获得时,管理层将对本行及交易对手的信用风险、市场波动及相关性等作出估计。这些相关假设的变化将影响金融工具的公允价值。

(4) 所得税

在计提所得税时本行需进行大量的估计工作,有部分交易其最终的税务处理和计算存在一定的不确定性。尤其是部分项目是否能够在税前列支需要政府主管机关的审批。如果这些税务事项的最终认定结果同最初入账的金额存在差异,则该差异将对其最终认定期间的当期所得税和递延所得税以及应交所得税负债、递延所得税资产和递延所得税负债产生影响。

(5) 对结构化主体具有控制的判断

本行作为结构化主体管理人时,对本行是主要责任人还是代理人进行评估,以判断是否对该等结构化主体具有控制。本行基于作为管理人的决策范围、其他方持有的权力、提供管理服务而获得的报酬和面临的可变动收益风险敞口等因素来判断本行是主要责任人还是代理人。

四、税项

本行适用的主要税费和税费率如下:

税/费种	计提税/费依据	税/费率
增值税	商品(含应税劳务)在流转过程中产生的增值额	3.00%, 6.00%
城市维护建设税	实际缴纳流转税额	5.00%



安徽寿县联合村镇银行股份有限公司
2023年度财务报表附注
(除特别说明外,货币单位均为人民币元)

教育费附加	实际缴纳流转税额	3.00%
地方教育附加	实际缴纳流转税额	2.00%
企业所得税	应纳税所得额	25.00%

五、财务报表主要项目注释(若无特别说明,金额单位为人民币元)

1、现金及存放中央银行款项

明细情况

项 目	2023年12月31日	2022年12月31日
库存现金	7,540,029.42	8,277,685.13
存放中央银行法定准备金(注)	31,246,904.72	23,848,956.28
存放中央银行超额存款准备金	6,905,447.70	6,217,096.81
小 计	<u>45,692,381.84</u>	<u>38,343,738.22</u>
应计利息	<u>12,716.66</u>	<u>24,477.08</u>
合 计	<u>45,705,098.50</u>	<u>38,368,215.30</u>

注:法定存款准备金为本行按规定向中国人民银行缴存的存款准备金,法定存款准备金不能用于本行的日常经营活动,未经中国人民银行批准不得动用。根据中国人民银行规定,人民币存款缴存准备金按2023年12月21日至2023年12月31日人民币存款余额算术平均值的5.00%缴存。2023年末,本行人民币存款缴存法定准备金31,246,904.72元。

2、存放同业款项

项 目	2023年12月31日	2022年12月31日
存放境内同业	48,848,286.46	34,793,871.60
存放系统内款项	7,557,465.53	19,228,533.38
小 计	<u>56,405,751.99</u>	<u>54,022,404.98</u>
应计利息	65,113.25	72,750.05
减:减值准备(注)	<u>300,000.00</u>	
合 计	<u>56,170,865.24</u>	<u>54,095,155.03</u>

注:2022年12月31日,本行存放同业及其他金融机构款项皆划分为阶段一,按其未来12个月内预期信用损失计量减值准备。

3、发放贷款和垫款

(1) 贷款和垫款按个人和企业分布情况

项 目	2023年12月31日	2022年12月31日
以摊余成本计量:		
个人贷款和垫款	654,886,347.86	517,616,818.14
企业贷款和垫款	130,017,000.00	101,806,900.00
小 计	<u>784,903,347.86</u>	<u>619,423,718.14</u>



安徽寿县联合村镇银行股份有限公司
2023 年度财务报表附注
(除特别说明外，货币单位均为人民币元)

以公允价值计量且其变动		
计入其他综合收益：（注）		
个人贷款和垫款		
企业贷款和垫款		
小 计		
合 计	<u>784,903,347.86</u>	<u>619,423,718.14</u>
应计利息	<u>1,759,481.80</u>	<u>1,420,476.62</u>
发放贷款和垫款总额	<u>786,662,829.66</u>	<u>620,844,194.76</u>
减：以摊余成本计量的贷款减值准备	<u>31,083,600.26</u>	<u>33,217,792.12</u>
发放贷款和垫款账面价值	<u>755,579,229.40</u>	<u>587,626,402.64</u>
以公允价值计量且其变动		
计入其他综合收益的贷		
款减值准备		

注：本行无划分为以公允价值计量且其变动计入其他综合收益的发放贷款和垫款。

(2) 贷款和垫款按担保方式分布情况

项 目	<u>2023年12月31日</u>	<u>2022年12月31日</u>
信用贷款	497,769,686.99	328,690,948.12
保证贷款	185,946,136.32	173,119,479.83
附担保物贷款	<u>101,187,524.55</u>	<u>117,613,290.19</u>
其中：抵押贷款	101,187,524.55	117,514,290.19
质押贷款		99,000.00
贷款和垫款总额	<u>784,903,347.86</u>	<u>619,423,718.14</u>

(3) 按行业分类

项 目	金额单位：人民币万元	
	<u>2023 年 12 月 31 日</u>	<u>2022 年 12 月 31 日</u>
农林牧渔业	17,205.11	12,760.52
采矿业	19.80	
制造业	11,960.66	8,460.04
电力、热力、燃气及水的生产	58.00	
建筑业	7,566.24	5,781.85
批发和零售业	17,873.63	15,981.99
交通运输和仓储业	3,902.32	3,012.16
住宿和餐饮业	3,503.60	2,363.28
信息传输、计算机服务和软件业	253.48	130.50
金融业		10.00



安徽寿县联合村镇银行股份有限公司
2023年度财务报表附注
(除特别说明外,货币单位均为人民币元)

房地产业	563.67	26.99
租赁和商务服务业	813.92	476.84
科学研究和技术服务业	300.00	
水利、环境和公共设施管理业	249.50	20.00
居民服务、修理和其他服务业	2,328.02	2,323.11
教育	345.30	485.66
卫生和社会工作	462.99	496.61
文化、体育和娱乐业	340.55	276.32
公共管理、社会保障和社会组织	20.00	
个人贷款(不含个人经营性贷款)	<u>10,723.54</u>	<u>9,336.50</u>
贷款和垫款总额	<u>78,490.33</u>	<u>61,942.37</u>

(4) 贷款和垫款按地区分布情况

地区分布	<u>2023年12月31日</u>	<u>2022年12月31日</u>
安徽省	784,903,347.86	619,423,718.14

(5) 逾期贷款

类别	<u>2023年12月31日</u>				合计
	<u>逾期1天至90天</u> (含90天)	<u>逾期90天至360天</u> (含360天)	<u>逾期360天至3年</u> (含3年)	<u>逾期3年以上</u>	
信用贷款	818,214.20	659,687.68			1,477,901.88
保证贷款		150,000.00	200,000.00		350,000.00
抵押贷款	30,000.00	266,413.55	249,999.99		546,413.54
合计	<u>848,214.20</u>	<u>1,076,101.23</u>	<u>449,999.99</u>		<u>2,374,315.42</u>

类别	<u>2022年12月31日</u>				合计
	<u>逾期1天至90天</u> (含90天)	<u>逾期90天至360天</u> (含360天)	<u>逾期360天至3年</u> (含3年)	<u>逾期3年以上</u>	
信用贷款	1,770,789.58	1,102,578.50	29,124.33		2,902,492.41
保证贷款	1,480,631.15	414,998.00	122,992.93		2,018,622.08
抵押贷款	2,500,000.00	249,999.99	461,598.00		3,211,597.99
合计	<u>5,751,420.73</u>	<u>1,767,576.49</u>	<u>613,715.26</u>		<u>8,132,712.48</u>

注:逾期贷款是指所有或部分本金或利息已逾期一天以上的贷款。

(6) 贷款损失准备

以摊余成本计量的贷款减值准备变动



安徽寿县联合村镇银行股份有限公司
2023年度财务报表附注
(除特别说明外,货币单位均为人民币元)

	第一阶段	第二阶段	第三阶段	合 计
	未来 12 个月合计预期信用损失	整个存续期预期信用损失 (未发生信用减值)	整个存续期预期信用损失 (已发生信用减值)	
	用损失	失 (未发生信用减值)	失 (已发生信用减值)	
账面余额	750,978,881.89	30,051,440.09	3,873,025.88	784,903,347.86
损失准备	<u>16,956,690.79</u>	<u>10,733,833.23</u>	<u>3,393,076.24</u>	<u>31,083,600.26</u>
账面价值	<u>734,022,191.10</u>	<u>19,317,606.86</u>	<u>479,949.64</u>	<u>753,819,747.60</u>

4、固定资产

项 目	房屋及建筑物	运输工具	机器设备	电子设备	其他固定资产	合 计
原 值:						
2022年12月31日	58,800.00	256,000.00	2,317,219.41	2,390,534.28	568,234.00	5,590,787.69
本期购置			11,428.45	292,486.90	134,119.00	438,034.35
在建工程转入						
出售及报废						
2023年12月31日	<u>58,800.00</u>	<u>256,000.00</u>	<u>2,328,647.86</u>	<u>2,683,021.18</u>	<u>702,353.00</u>	<u>6,028,822.04</u>
累计折旧:						
2022年12月31日	27,195.00	197,600.02	1,830,800.35	1,939,646.30	412,246.23	4,407,487.90
计 提	2,940.00	45,599.98	169,073.60	277,825.20	59,974.50	555,413.28
转 销						
2023年12月31日	<u>30,135.00</u>	<u>243,200.00</u>	<u>1,999,873.95</u>	<u>2,217,471.50</u>	<u>472,220.73</u>	<u>4,962,901.18</u>
账面净值:						
2022年12月31日	31,605.00	58,399.98	486,419.06	450,887.98	155,987.77	1,183,299.79
2023年12月31日	28,665.00	12,800.00	328,773.91	465,549.68	230,132.27	1,065,920.86
减值准备:						
2022年12月31日						
2023年12月31日						
账面价值:						
2022年12月31日	<u>31,605.00</u>	<u>58,399.98</u>	<u>486,419.06</u>	<u>450,887.98</u>	<u>155,987.77</u>	<u>1,183,299.79</u>
2023年12月31日	<u>28,665.00</u>	<u>12,800.00</u>	<u>328,773.91</u>	<u>465,549.68</u>	<u>230,132.27</u>	<u>1,065,920.86</u>

注 1: 本行无暂时闲置的固定资产。

注 2: 本行因无固定资产减值情况,故未计提固定资产减值准备。

5、使用权资产

项 目	2023年	2022年
账面原值		
(1) 年初余额	2,935,361.10	2,341,985.59
(2) 本期增加金额	3,554,740.17	2,083,458.67



安徽寿县联合村镇银行股份有限公司
2023年度财务报表附注
(除特别说明外,货币单位均为人民币元)

(3) 本期减少金额	2,879.61	1,490,083.16
(4) 年末余额	<u>6,487,221.66</u>	<u>2,935,361.10</u>
累计折旧		
(1) 年初余额	575,244.72	989,826.30
(2) 本期增加金额	1,046,338.86	891,186.98
计 提	1,046,338.86	891,186.98
(3) 本期减少金额		1,305,768.56
处 置		1,305,768.56
(4) 年末余额	<u>1,621,583.58</u>	<u>575,244.72</u>
减值准备		
(1) 年初余额		
(2) 本期增加金额		
计 提		
(3) 本期减少金额		
处 置		
(4) 年末余额		
账面价值		
(1) 年初余额	<u>2,360,116.38</u>	<u>1,352,159.29</u>
(2) 年末余额	<u>4,865,638.08</u>	<u>2,360,116.38</u>

6、长期待摊费用

项 目	2023年12月31日	2022年12月31日
经营租入资产改良支出	667,628.88	391,668.88
其他长期待摊费用	126,558.37	311,267.17
合计	<u>794,187.25</u>	<u>702,936.05</u>

7、抵债资产

项 目	2023年12月31日	2022年12月31日
房产类抵押贷款	3,305,055.23	
小计	<u>3,305,055.23</u>	
减值准备		
合计	<u>3,305,055.23</u>	

8、递延所得税资产

项 目	2023年12月31日		2022年12月31日	
	可抵扣暂时性差异	递延所得税资产	可抵扣暂时性差异	递延所得税资产
贷款损失准备的所得税影响	28,558,961.00	7,139,740.25	27,023,554.94	6,755,888.73



安徽寿县联合村镇银行股份有限公司
2023 年度财务报表附注
(除特别说明外，货币单位均为人民币元)

存放同业款项坏账准备	300,000.00	75,000.00		
应收利息坏账准备	400,000.00	100,000.00		
其他应收款坏账准备	2,167,084.49	541,771.12	369,390.77	92,347.69
表外业务预期信用损失准备	246,900.21	61,725.05		
合 计	<u>31,672,945.70</u>	<u>7,918,236.42</u>	<u>27,392,945.71</u>	<u>6,848,236.42</u>

9、其他资产

(1) 明细情况

项 目	2023 年 12 月 31 日	2022 年 12 月 31 日
其他应收款	4,304,728.66	5,236,235.92
应收未收利息	11,702.69	104,646.58
小 计	<u>4,316,431.35</u>	<u>5,340,882.50</u>
减：减值准备	<u>2,567,084.49</u>	<u>369,390.77</u>
合 计	<u>1,749,346.86</u>	<u>4,971,491.73</u>

(2) 其他应收款

项 目	2023 年 12 月 31 日	2022 年 12 月 31 日
银行卡跨行资金挂账	486,365.38	342,787.99
财务其他应收款	664,762.16	1,165,288.98
预付房租	90,031.14	611,913.57
银联风险备付金		34,262.62
诉讼费垫款	150,556.15	168,110.15
待处理经济纠纷及案件垫款	11,190.00	11,190.00
待收回已交增值税	1,823.83	2,682.61
诉讼垫付款项	2,900,000.00	2,900,000.00
小 计	<u>4,304,728.66</u>	<u>5,236,235.92</u>
减：减值准备	<u>2,567,084.49</u>	<u>369,390.77</u>
合 计	<u>1,737,644.17</u>	<u>4,866,845.15</u>

10、资产减值准备

项 目	2022年12月31日	本期计提	本期收回/核销	本期转入	2023年12月31日
贷款损失准备	33,217,792.12	2,500,000.00	-4,634,191.86		31,083,600.26
存放款项坏账准备		300,000.00			300,000.00
其他应收款坏账准备	369,390.77	1,800,000.00	-2,306.28		2,167,084.49
应收利息坏账准备		400,000.00			400,000.00
合 计	<u>33,587,182.89</u>	<u>5,000,000.00</u>	<u>-4,636,498.14</u>		<u>33,950,684.75</u>



安徽寿县联合村镇银行股份有限公司
2023 年度财务报表附注
(除特别说明外, 货币单位均为人民币元)

11、向中央银行借款

项 目	2023年12月31日	2022年12月31日
借入中央银行款项		3,227,120.00
支农再贷款	46,550,000.00	
延期贷款支持		226,029.00
应计付利息		
合 计	<u>46,550,000.00</u>	<u>3,453,149.00</u>

注：中央银行借款为免息借款，未计提应计付利息。

12、联行存放款

项 目	2023年12月31日	2022年12月31日
系统外资金清算往来	429,806.33	
合 计	<u>429,806.33</u>	

13、同业及其他金融机构存放款

项 目	2023年12月31日	2022年12月31日
境内银行存放款项	45,000,000.00	70,000,000.00
应计付利息	<u>57,111.11</u>	<u>106,277.77</u>
合 计	<u>45,057,111.11</u>	<u>70,106,277.77</u>

14、吸收存款

项 目	2023年12月31日	2022年12月31日
活期存款		
——公司	22,680,628.50	40,564,059.61
——个人	1,496,919.73	2,289,929.43
定期存款		
——公司		
——个人	535,632,764.73	365,305,050.19
银行卡存款	60,945,567.61	63,296,948.52
保证金存款	7,587,999.18	9,084,010.15
小 计	<u>628,343,879.75</u>	<u>480,539,997.90</u>
应计付利息	<u>16,875,169.42</u>	<u>12,655,037.00</u>
合 计	<u>645,219,049.17</u>	<u>493,195,034.90</u>

15、应付职工薪酬

(1) 明细情况

项 目	2022 年 12 月 31 日	本期增加	本期减少	2023 年 12 月 31 日
-----	------------------	------	------	------------------



安徽寿县联合村镇银行股份有限公司
2023年度财务报表附注
(除特别说明外,货币单位均为人民币元)

短期薪酬	827,144.81	9,914,419.83	10,058,058.96	683,505.68
离职后福利	1,429,300.00	643,729.67	483,729.67	1,589,300.00
——设定提存计划				
合计	<u>2,256,444.81</u>	<u>10,558,149.50</u>	<u>10,541,788.63</u>	<u>2,272,805.68</u>

(2) 短期薪酬列示

项目	2022年12月31日	本期增加	本期减少	2023年12月31日
工资、奖金、津贴和补贴	706,875.00	8,767,726.13	8,815,250.47	659,350.66
职工福利费		135,000.00	135,000.00	
社会保险费		236,434.28	236,434.28	
其中:基本医疗保险费		230,574.73	230,574.73	
工伤保险费		5,859.55	5,859.55	
住房公积金		626,380.00	626,380.00	
工会经费和职工教育经费	120,269.81	148,879.42	244,994.21	24,155.02
合计	<u>827,144.81</u>	<u>9,914,419.83</u>	<u>10,058,058.96</u>	<u>683,505.68</u>

(3) 设定提存计划

项目	2022年12月31日	本期增加	本期减少	2023年12月31日
基本养老保险费		469,067.84	469,067.84	
失业保险费		14,661.83	14,661.83	
补充养老保险	1,429,300.00	160,000.00		1,589,300.00
合计	<u>1,429,300.00</u>	<u>643,729.67</u>	<u>483,729.67</u>	<u>1,589,300.00</u>

16、应交税费

税种/费种	2023年12月31日	2022年12月31日
城建税	9,993.63	11,343.36
企业所得税(注)	1,096,794.39	1,303,068.42
教育费附加	9,993.63	11,343.36
代扣个人所得税	17,486.94	9,617.49
应交其他税费	14,046.94	9,633.11
应交增值税	270.52	270.52
简易计税	199,872.56	226,867.18
合计	<u>1,348,458.61</u>	<u>1,572,143.44</u>

注:本行2023年度企业所得税为预缴数据,截至财务报表批准日,尚未进行年度汇算清缴。

17、租赁负债



安徽寿县联合村镇银行股份有限公司
2023年度财务报表附注
(除特别说明外,货币单位均为人民币元)

项 目	2023年12月31日	2022年12月31日
租赁付款额	3,874,650.44	1,465,000.00
减:未确认融资费用	243,063.64	99,719.76
合 计	<u>3,631,586.80</u>	<u>1,365,280.24</u>

18、预计负债

项 目	2023年12月31日	2022年12月31日
表外业务预期信用损失准备	246,900.21	246,900.21
合 计	<u>246,900.21</u>	<u>246,900.21</u>

19、其他负债

(1) 明细情况

项 目	2023年12月31日	2022年12月31日
其他应付款	4,145,588.58	4,051,506.51
应付股利	3,287.67	3,287.67
待转销项税额	23,966.78	28,314.68
合 计	<u>4,172,843.03</u>	<u>4,083,108.86</u>

(2) 其他应付款

项 目	2023年12月31日	2022年12月31日
久悬未取款	932,280.26	596,346.23
全员风险金	1,634,380.87	1,386,136.68
财务系统其他应付款	578,629.78	905,834.10
待解报单暂收	200,000.00	
高管风险金	336,026.16	791,613.42
不良贷款风险金	330,049.08	282,059.02
待清算银行卡跨行资金	134,222.43	89,517.06
合 计	<u>4,145,588.58</u>	<u>4,051,506.51</u>

20、股本

股本组成

项 目	2022年12月31日	本期增加	本期减少	2023年12月31日
法人股	49,000,000.00			49,000,000.00
自然人股	11,000,000.00			11,000,000.00
合 计	<u>60,000,000.00</u>			<u>60,000,000.00</u>

21、盈余公积



安徽寿县联合村镇银行股份有限公司
2023年度财务报表附注
(除特别说明外，货币单位均为人民币元)

项 目	2022年12月31日	本期增加	本期减少	2023年12月31日
法定盈余公积(注)	8,408,950.86	1,114,020.81		9,522,971.67
合 计	<u>8,408,950.86</u>	<u>1,114,020.81</u>		<u>9,522,971.67</u>

注：本期增加系根据本行章程，按 2022 年度净利润 10.00%提取法定盈余公积。

22、一般风险准备

项 目	2022年12月31日	本期增加	本期减少	2023年12月31日
一般风险准备	6,328,399.15	1,114,020.81		7,442,419.96
合 计	<u>6,328,399.15</u>	<u>1,114,020.81</u>		<u>7,442,419.96</u>

注：经股东大会批准，2023 年按上年净利润的 10.00%提取一般风险准备 1,114,020.81 元。

23、未分配利润

项 目	2023年	2022年
上期期末未分配利润	45,140,164.10	37,289,153.91
加：前期差错更正		
本年年初未分配利润	45,140,164.10	37,289,153.91
净利润	11,347,502.79	11,140,208.09
减：提取法定盈余公积	1,114,020.81	969,598.95
提取一般风险准备	1,114,020.81	969,598.95
应付现金股利	3,000,000.00	1,350,000.00
期末未分配利润	<u>51,259,625.27</u>	<u>45,140,164.10</u>

24、利息净收入

项 目	2023 年	2022 年
利息收入	<u>54,658,035.14</u>	<u>45,716,924.01</u>
—存放中央银行	477,050.97	407,064.38
—存放同业	950,802.29	1,065,215.79
—发放贷款和垫款	53,225,321.87	44,239,783.83
—存出保证金	4,860.01	4,860.01
利息支出	<u>15,445,753.30</u>	<u>11,923,451.46</u>
—向中央银行借款	442,200.06	125,377.77
—同业存放	1,014,861.12	1,477,708.31
—吸收存款	13,918,649.19	10,276,277.96
—租赁利息支出	70,042.93	44,087.42
利息净收入	<u>39,212,281.84</u>	<u>33,793,472.55</u>

25、手续费及佣金净收入



安徽寿县联合村镇银行股份有限公司
2023年度财务报表附注
(除特别说明外,货币单位均为人民币元)

项 目	2023年	2022年
手续费及佣金收入	<u>124,683.81</u>	<u>88,739.55</u>
--银行卡业务	51,293.48	40,252.37
--其他手续费及佣金	73,390.33	48,487.18
手续费及佣金支出	<u>560,972.41</u>	<u>763,037.77</u>
--结算业务手续费支出	402,210.53	561,126.74
--其他手续费及佣金支出	158,761.88	201,911.03
手续费及佣金净收入	<u>-436,288.60</u>	<u>-674,298.22</u>

26、其他收益

项 目	2023年	2022年
其他收益(注)	<u>1,948,601.99</u>	<u>2,043,995.22</u>
合 计	<u>1,948,601.99</u>	<u>2,043,995.22</u>

注:本期其他收益主要系人民银行普惠小微奖励资金 148.97 万元、激励资金 22.60 万元及创业贷款补贴 22.80 万元。

27、资产处置收益

项 目	2023年	2022年
使用权资产处置损益		-7,237.39
合 计		<u>-7,237.39</u>

28、税金及附加

项 目	2023年	2022年
城建税	39,544.14	45,789.82
教育费附加	39,544.14	45,926.67
印花税	20,854.55	14,117.23
合 计	<u>99,942.83</u>	<u>105,833.72</u>

注:计缴标准请参见附注四。

29、业务及管理费

项 目	2023年	2022年
职工薪酬	11,508,173.47	10,639,652.80
业务宣传费	763,048.92	484,985.61
业务招待费	430,659.88	323,807.43
广告费	12,500.00	6,550.00
钞币运送费	1,470,000.00	1,470,000.00
安全保卫费	107,890.00	20,270.88



安徽寿县联合村镇银行股份有限公司
2023年度财务报表附注
(除特别说明外,货币单位均为人民币元)

保险费	5,993.86	44,101.83
印刷费	113,860.20	68,052.15
邮电费	388,795.21	369,367.56
诉讼费	26,490.00	
咨询费	39,800.00	30,000.00
审计费	98,000.00	99,000.00
电子设备运转费	37,710.00	26,575.00
车船使用费	40,973.10	37,432.84
修理费	187,348.00	137,116.40
公杂费	237,840.03	207,674.05
水电费	209,021.79	204,832.53
绿化费	6,205.00	6,690.00
物业费	11,676.00	
差旅费	78,220.25	31,143.09
会议费	18,000.00	
董事会费	22,000.00	24,000.00
管理费	6,000.00	6,000.00
规费	54,064.15	43,575.00
存款保险费	186,698.57	115,365.47
其他经营管理费	1,158,587.54	1,147,278.54
劳动保护费	235,363.37	666,086.40
长期待摊费用摊销	841,157.80	544,185.92
固定资产折旧费	555,413.28	568,253.36
低值易耗品摊销	47,354.74	64,110.00
使用权资产折旧费	1,037,933.56	891,186.98
合 计	<u>19,936,778.72</u>	<u>18,277,293.84</u>

30、信用减值损失

项 目	2023 年	2022 年
贷款信用减值损失	2,500,000.00	2,000,000.00
存放款项坏账损失	300,000.00	
应收利息坏账损失	400,000.00	
其他信用减值损失	1,800,000.00	
合 计	<u>5,000,000.00</u>	<u>2,000,000.00</u>

31、营业外收入

项 目	2023年	2022年
-----	-------	-------



安徽寿县联合村镇银行股份有限公司
2023年度财务报表附注
(除特别说明外，货币单位均为人民币元)

久悬未取款项收入	4,144.11	2,985.01
其他罚没款	30,287.52	50,649.26
合计	<u>34,431.63</u>	<u>53,634.27</u>

32、营业外支出

项 目	2023年	2022年
罚没支出	355,369.58	
其他捐赠支出	30,000.00	
已转收益存款支出	3,673.39	
其他	6,392.00	263,410.67
合计	<u>395,434.97</u>	<u>263,410.67</u>

注：本期罚没支出主要为淮南监管分局行政处罚款 35.00 万元。

33、所得税费用

本行所得税费用如下：

项 目	2023年	2022年
当期所得税费用	5,049,367.55	4,089,073.50
递延所得税费用	-1,070,000.00	-666,253.39
合计	<u>3,979,367.55</u>	<u>3,422,820.11</u>

33、或有事项

- (1) 截至资产负债表日，本行无作为原告的重大未决诉讼事项。
- (2) 截至资产负债表日，本行无作为被告的重大未决诉讼事项。

34、现金及现金等价物

项 目	2023年12月31日	2022年12月31日
库存现金	7,540,029.42	8,277,685.13
存放中央银行非限定存款	6,905,447.70	6,217,096.81
活期存放同业款项	51,405,751.99	49,022,404.98
合计	<u>65,851,229.11</u>	<u>63,517,186.92</u>

35、现金流量表补充资料

将净利润调节为经营活动现金流量：

项 目	2023年	2022年
净利润	11,347,502.79	11,140,208.09
加：信用减值损失及其他损失	5,000,000.00	2,369,390.77



安徽寿县联合村镇银行股份有限公司
2023年度财务报表附注
(除特别说明外,货币单位均为人民币元)

固定资产折旧	555,413.28	568,253.36
使用权资产折旧	1,037,933.56	891,186.98
无形资产摊销		
长期待摊费用摊销	841,157.80	544,185.92
处置固定资产、无形资产和其他长期资产的 损失(减:收益)		7,237.39
公允价值变动损失(减:收益)		
应付债券的利息(减:收益)		
投资损失(减:收益)		
汇兑损失(减:收益)		
递延所得税资产减少(减:增加)	-1,070,000.00	-666,253.39
经营性应收项目的减少(减:增加)	-178,363,650.79	-67,021,314.34
经营性应付项目的增加(减:减少)	172,897,121.92	27,469,934.57
经营活动产生的现金流量净额	<u>12,245,478.56</u>	<u>-24,697,170.65</u>

七、主要股东情况(金额单位:人民币万元)

1、最大十名法人股东持股情况

企业股东名称	2023年12月31日		2022年12月31日	
	持股金额	持股比例	持股金额	持股比例
杭州联合农村商业银行股份有限公司	2,400.00	40.00%	2,400.00	40.00%
安徽华祥食品有限公司	600.00	10.00%	600.00	10.00%
安徽聚红盛农庄餐饮有限公司	600.00	10.00%	600.00	10.00%
曙光地产集团有限公司	600.00	10.00%	600.00	10.00%
诸暨市长运城乡公交有限公司	400.00	6.67%	400.00	6.67%
东冠集团有限公司	<u>300.00</u>	<u>5.00%</u>	<u>300.00</u>	<u>5.00%</u>
合计	<u>4,900.00</u>	<u>81.67%</u>	<u>4,900.00</u>	<u>81.67%</u>

2、本行自然人股东持股情况

股东名称	2023年12月31日		2022年12月31日	
	持股金额	持股比例	持股金额	持股比例
陈国庆	500.00	8.33%	500.00	8.33%
邓伟	300.00	5.00%	300.00	5.00%
陶有芹	60.00	1.00%	60.00	1.00%
石秀霞	60.00	1.00%	60.00	1.00%
史秋楠	60.00	1.00%	60.00	1.00%
李子荣	60.00	1.00%	60.00	1.00%
李多胜	30.00	0.50%	30.00	0.50%



安徽寿县联合村镇银行股份有限公司
2023 年度财务报表附注
(除特别说明外, 货币单位均为人民币元)

李多荣	30.00	0.50%	30.00	0.50%
合 计	1,100.00	18.33%	1,100.00	18.33%

3、本行与前十户股东及其关联方交易情况

截至 2023 年 12 月 31 日, 本行前十户股东及其关联方无信用情况。

4、股东所持本行股份抵押、托管、冻结情况

(1) 根据《商业银行股权托管办法》及《中国银保监会办公厅关于做好〈商业银行股权托管办法〉实施相关工作的通知》, 本行本年将全部股份委托安徽省股权登记结算有限责任公司进行集中登记托管。

(2) 截至 2023 年 12 月 31 日, 本行股东所持本行股份无对外质押、冻结情况。

八、关联方关系及其交易 (金额单位: 人民币万元)

1、银行的关联方, 是指与银行存在一方控制另一方, 或对另一方施加重大影响, 以及与银行同受一方控制或重大影响的自然人、法人或非法人组织。仅仅同受国家控制而不存在其他关联方关系的企业, 不构成关联方。

本行根据银保监会颁布的《银行关联交易管理办法》和原银监会颁布的《商业银行股权管理暂行办法》确定本行的关联方, 具体如下:

(1) 关联自然人包括:

- ① 银行的自然人控股股东、实际控制人, 及其一致行动人、最终受益人;
- ② 持有或控制银行 5.00% 以上股权的, 或持股不足 5.00% 但对银行经营管理有重大影响的自然人;
- ③ 银行的董事、监事、总行和重要支行的高级管理人员, 以及具有大额授信、资产转移等核心业务审批或决策权的人员;
- ④ 本条第①至③项所列关联方的配偶、父母、成年子女及兄弟姐妹;
- ⑤ 下述“(2) 关联法人或非法人组织包括”中第①、②项所列关联方的董事、监事、高级管理人员。

(2) 关联法人或非法人组织包括:

- ① 银行的法人控股股东、实际控制人, 及其一致行动人、最终受益人;
- ② 持有或控制银行 5.00% 以上股权的, 或者持股不足 5.00% 但对银行经营管理有重大影响的法人或非法人组织, 及其控股股东、实际控制人、一致行动人、最终受益人;
- ③ 本条第①项所列关联方控制或施加重大影响的法人或非法人组织, 本条第②项所列关联方控制的法人或非法人组织;
- ④ 银行控制或施加重大影响的法人或非法人组织;



⑤上述“(1)关联自然人包括”中第①项所列关联方控制或施加重大影响的法人或非法人组织，第②至④项所列关联方控制的法人或非法人组织。

2、持有本行 5.00%及 5.00%以上股份的股东

截至 2023 年 12 月 31 日，持有本行 5.00%及 5.00%以上股份的股东名称及持股情况如下：

股东名称	注册资本	持股数	持股比例
	(万元)	(万股)	
杭州联合农村商业银行股份有限公司	218,046.30	2,400.00	40.00%
安徽华祥食品有限公司	3,300.00	600.00	10.00%
安徽聚红盛农庄餐饮有限公司	300.00	600.00	10.00%
曙光地产集团有限公司	10,078.00	600.00	10.00%
陈国庆	不适用	500.00	8.33%
诸暨市长运城乡公交有限公司	500.00	400.00	6.67%
东冠集团有限公司	20,308.00	300.00	5.00%
邓伟	不适用	300.00	5.00%

3、持本行 5.00%以上股份的股东直接、间接、共同控制或可施加重大影响的法人或其他组织

名称	关联关系
浙江诸暨联合村镇银行股份有限公司	同受杭州联合农村商业银行股份有限公司控制
江苏邗江联合村镇银行股份有限公司	同受杭州联合农村商业银行股份有限公司控制
浙江乐清联合村镇银行股份有限公司	同受杭州联合农村商业银行股份有限公司控制
安徽霍山联合村镇银行股份有限公司	同受杭州联合农村商业银行股份有限公司控制
安徽霍邱联合村镇银行股份有限公司	同受杭州联合农村商业银行股份有限公司控制
浙江常山联合村镇银行股份有限公司	同受杭州联合农村商业银行股份有限公司控制
浙江柯桥联合村镇银行股份有限公司	同受杭州联合农村商业银行股份有限公司控制
浙江长兴联合村镇银行股份有限公司	同受杭州联合农村商业银行股份有限公司控制
浙江嘉善联合村镇银行股份有限公司	同受杭州联合农村商业银行股份有限公司控制
浙江缙云联合村镇银行股份有限公司	同受杭州联合农村商业银行股份有限公司控制
浙江温岭联合村镇银行股份有限公司	同受杭州联合农村商业银行股份有限公司控制
浙江义乌联合村镇银行股份有限公司	同受杭州联合农村商业银行股份有限公司控制
浙江云和联合村镇银行股份有限公司	同受杭州联合农村商业银行股份有限公司控制

4、其他关联方

其他关联方包括关键管理人员以及关键管理人员或与其关系密切的家庭成员控制、共同控制或施加重大影响的企业。

5、关联方交易情况



安徽寿县联合村镇银行股份有限公司
2023 年度财务报表附注
(除特别说明外，货币单位均为人民币元)

(1) 截至 2023 年 12 月 31 日，关联方其他业务往来余额：

项目	期末数	期初数
存放同业款项		
浙江长兴联合村镇银行股份有限公司	755.75	1,922.85
同业及其他金融机构存放款		
安徽霍山联合村镇银行股份有限公司		2,500.00
浙江乐清联合村镇银行股份有限公司		2,000.00
浙江常山联合村镇银行股份有限公司	2,000.00	2,500.00
安徽霍邱联合村镇银行股份有限公司	2,500.00	
应付利息		
安徽霍山联合村镇银行股份有限公司		0.86
浙江乐清联合村镇银行股份有限公司		0.29
浙江常山联合村镇银行股份有限公司		9.47
安徽霍邱联合村镇银行股份有限公司	5.11	

(2) 关联方其他业务本期发生额

名称	2023年度	2022年度
存放同业利息收入		
浙江长兴联合村镇银行股份有限公司	29.02	66.43
同业存放利息支出		
安徽霍山联合村镇银行股份有限公司	43.13	35.85
浙江乐清联合村镇银行股份有限公司	12.19	36.88
安徽霍邱联合村镇银行股份有限公司	22.74	
浙江常山联合村镇银行股份有限公司	17.71	37.06

九、信贷资产分部情况（金额单位：人民币万元）

信贷资产分布情况

机构名称	信贷资产	占总信贷资产比例
营业部	21,086.34	26.86%
宾阳支行	22,985.15	29.28%
堰口支行	19,168.66	24.42%
安丰支行	11,027.12	14.05%
炎刘支行	4,223.06	5.38%
合计	<u>78,490.33</u>	<u>100.00%</u>

十、资产负债表日后事项

本行本期无重大资产负债表日后事项。



十一、其他重要事项

关于企业所得税汇算清缴情况的说明

截至财务报表批准日, 本行尚未完成本期企业所得税的汇算清缴工作, 计入报表的所得税费用及应交企业所得税数暂按账面确认, 待汇算清缴后于期后再作调整。

十二、金融风险管理 (除特别注明外, 本项目金额单位均为人民币万元)

1、风险管理概述

本行的经营活动面临多种金融风险。本行分析、评估、接受和管理某种程度的风险, 或风险组合。管理风险对于金融行业至关重要, 同时商业运营也必然会带来经营风险。本行的目标是达到风险与收益之间恰当的平衡, 同时尽量减少对本行财务报表的不利影响。

本行制定风险管理政策的目的是通过识别并分析相关风险, 制定适当的风险限额和控制程序, 并通过可靠的程序对风险及其限额进行监控。

本行董事会制定本行的风险管理策略。本行高级管理层根据董事会制定的风险管理策略, 制定相应的风险管理政策及程序, 包括汇率风险、利率风险和信用风险等专项风险管理政策。这些风险管理政策及程序经董事会批准后由管理层负责执行。内部审计部门负责对风险管理和内部控制进行独立的审查。

本行面临的主要经营风险为信用风险、市场风险和流动性风险。其中市场风险包括利率风险、汇率风险和其他价格风险。

2、信用风险

信用风险是指本行面临的借款人或对方当事人未按约定条款履行其相关义务的风险。本行面临的信用风险主要来自贷款组合。

目前本行由董事会对信用风险防范进行决策和统筹协调, 高级管理层采用专业化授信评审、集中监控、不良资产集中运营和清收等主要手段进行信用风险管理。本行管理信用风险部门主要分为以下几个层次: 总体信用风险控制由风险管理部牵头, 业务管理部、运营管理部等其他部门具体负责相应业务的信用风险管理。

在信贷业务方面, 针对具体客户, 本行要求客户或交易对手提供抵押、质押、保证等方式来缓释信用风险, 主要抵质押物有房产、土地使用权、存单、债券、票据等, 本行根据客户或交易对手的风险评估结果选择不同的担保方式, 并在客户风险状况发生变化时要求客户或交易对手加强担保措施, 增加抵质押物品, 以有效控制信用风险。

3、市场风险

本行承担由于市场价格 (利率、汇率、股票价格和商品价格) 的不利变动使银行表内和表外业务发生损失的市场风险。市场风险存在于本行的交易账户与银行账户中。交易账户包括为交易



目的而持有的或为了对冲交易账户其他风险而持有的金融工具或商品头寸。银行账户包括除交易账户外的金融工具(包括本行运用剩余资金购买金融工具所形成的投资账户)。

本行董事会承担对市场风险管理实施监控的最终责任, 负责审批市场风险管理的政策和程序, 确定可承受的市场风险水平。高级管理层负责落实董事会确定的市场风险管理政策与市场风险偏好, 协调风险总量与业务目标的匹配。

4、流动性风险

流动性风险是指本行不能在一定的时间内以合理的成本取得资金以偿还债务或者满足资产增长需求的风险。本行流动性风险管理的目标是: 根据本行业务发展战略, 将流动性保持在合理水平, 保证到期负债的偿还和业务发展的需要, 并且具备充足的可变现资产和足够的融资能力以应对紧急情况。

5、资本管理

本行自成立起, 执行《商业银行资本管理办法(试行)》(中国银监会令 2012 年第 1 号)。

(1) 本行资本管理遵循如下原则:

① 保持较高的资本质量和充足的资本水平, 支持发展战略规划实施, 满足监管要求。

② 充分识别、计量、监测、缓释和控制各类主要风险, 确保资本水平与面临的风险及风险管理水平相适应。

③ 优化资产结构, 合理配置经济资本, 保证银行可持续健康发展。

(2) 本行管理层按照监管规定, 实时监控资本的充足性和监管资本的运用情况。本行每季度向监管机构上报所要求的资本信息。

(3) 维持资本充足率 10.50%以上, 核心一级资本充足率不低于 7.50%, 一级资本充足率不低于 8.50%。

(4) 本行运营管理部负责对下列资本项目进行:

① 核心一级资本, 包括实收资本或普通股、资本公积、盈余公积、一般风险准备、未分配利润和少数股东资本可计入部分;

② 其他级资本, 包括其他一级资本工具及其溢价和少数股东资本可计入部分;

③ 二级资本, 包括二级资本工具及其溢价、超额贷款损失准备和少数股东资本可计入部分。

④ 商誉、土地使用权外的无形资产, 由经营亏损引起的净资产递延所得税资产, 贷款损失准备缺口, 资产证券化销售利得, 确定受益类的养老金资产净额, 直接或间接持有本行的股票, 对资产负债表中未按公允价值计量的项目进行套期形成的现金流储备, 自身信用风险变化导致其负债公允价值变化带来的未实现损益, 对未并表银行的资本投资、对未并表非银行金融机构的资本投资、对非自用不动产的投资、对工商企业的资本投资和其他需要从资本中扣减的项目已从核心一级资本和二级资本中扣除以符合监管资本要求。

⑤ 信用风险加权资产采用权重法进行计量, 风险权重在考虑资产和交易对手的信用状况及



抵质押担保后确定。对于表外风险敞口也采取了相似的处理方法,并进行了适当调整,以反映其潜在损失情况。市场风险资本调整采用标准法进行计量。

本行于2023年12月31日,根据原银监会《商业银行资本管理办法(试行)》计算的监管资本状况如下:

项 目	2023年12月31日	2022年12月31日
核心一级资本充足率	18.86%	20.31%
一级资本充足率	18.86%	20.31%
资本充足率	19.97%	21.32%
核心一级资本	12,822.50	11,974.23
一级资本	12,822.50	11,974.23
二级资本	759.86	595.36
资本净额	<u>13,582.36</u>	<u>12,569.59</u>
风险加权资产	<u>67,999.93</u>	<u>58,943.73</u>

注:1.核心一级资本充足率等于核心一级资本净额除以风险加权资产;一级资本充足率等于一级资本净额除以风险加权资产;资本充足率等于资本净额除以风险加权资产。2.风险加权资产包括采用权重法计量的信用风险加权资产、采用标准法计量的市场风险加权资产,以及采用基本指标法计量的操作风险加权资产。

十三、财务报表的批准

本财务报表已经本行董事会批准。

安徽寿县联合村镇银行股份有限公司(盖章)

2024年3月19日





营业执照

统一社会信用代码 91330100MA27XR4D2A

名称	上会会计师事务所（特殊普通合伙）浙江分所
类型	特殊的普通合伙企业分支机构
营业场所	杭州市马胜路 36 号 3 幢 10 层
负责人	陈露霞
成立日期	2016 年 05 月 27 日
营业期限	2016 年 05 月 27 日至 长期
经营范围	审查企业会计报表，出具审计报告；验证企业资本，出具验资报告；办理企业合并、分离、清算事宜中的审计业务，出具有关报告；基本建设年度财务决算审计；代理记账；会计咨询，税务咨询、管



登记机关



2016 年 05 月 27 日

应当于每年 1 月 1 日至 6 月 30 日通过浙江省企业信用信息公示系统报送上一年度年度报告

企业信用信息公示系统网址：<http://gsxt.zj.gov.cn>

中华人民共和国国家工商行政管理总局监制





会计师事务所分所 执业证书

名称：上会会计师事务所（特殊普通合伙）
浙江分所

负责人：陈露霞

办公场所：杭州市马腾路35号3幢10层

分所编号：310000083301

批准设立文号：浙财会〔2016〕36号

批准设立日期：2016年11月28日



证书序号：NO. 505316

说明

1. 《会计师事务所分所执业证书》是证明会计师事务所经财政部门依法审批，准予设立分所执行业务的凭证。
2. 《会计师事务所分所执业证书》记载事项发生变动的，应当向财政部门申请换发。
3. 《会计师事务所分所执业证书》不得伪造、涂改、出租、出借、转让。
4. 会计师事务所分所终止，应当向财政部门交回《会计师事务所分所执业证书》。

发证机关：



2016 12 5

中华人民共和国财政部制





姓名	常培豪
Full name	
性别	男
Sex	
出生日期	1992年12月20日
Date of birth	
工作单位	上海会计师事务所(特殊普通合伙)浙江分所
Working unit	
身份证号码	410422199212200053
Identity card No.	



证书编号: 310000080172
No. of Certificate
批准注册协会: 浙江省注册会计师协会
Authorized Institute of CPAs
发证日期: 2022年3月3日
Date of Issuance

本证书经检验合格, 有效期为一年。
This certificate is valid for another year after
this renewal!



常培豪 310000080172
年 月 日
年 月 日






姓名 鲍晓丰
 Full name _____
 性别 男
 Sex _____
 出生日期 1982年7月31日
 Date of birth _____
 工作单位 上海会计师事务所(特殊普通合伙) 浙江分所
 Working unit _____
 身份证号码 330183198207313813
 Identity card No. _____



年度检验登记
 Annual Renewal Registration

本证书经检验合格，继续有效一年。
 This certificate is valid for another year after
 this renewal.

鲍晓丰 310000081980
 年 月 日




证书编号：310000081980
 No. of Certificate
 批准注册协会：浙江省注册会计师协会
 Authorized Institute of CPAs
 发证日期：2009年5月26日
 Date of Issuance

